

HÄNGESCHIENEN 60er Rohr  
 AN STAHLSEILEN  
 ABGEHÄNGT

26 PROSPEKTZÜGE, A 600 Kp. HUBLAST  
 75 Kp. HUBLAST/ SEILZUG



☐ = ANSCHLUSS; , ELT., SW, KW, IM FUSSBODEN  
 30/30, MIT ABDECKUNG

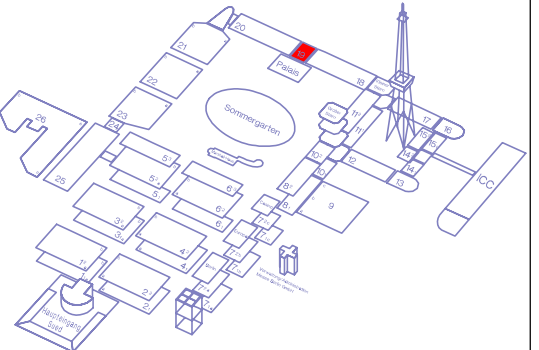
ZÜGE: 1,3,5,9,11,13,15,17,19,21,23,25 = ERD 3 PHASEN FEDELBAR  
 ZÜGE: 2,4,6,8,10,12,14,16,18,20,22,24,26 = ERD 3 PHASEN FEST

**Legende :**

- HY Hydrant
- F Feuerlöscher
- FM Feuermelder
- ELT Elektrotechnik
- Notausgang

0 1 2 3 4 5 10m

		
Messe Berlin GmbH Messedamm 22 14055 Berlin Telefon: +49 (0)30/3038-0 Telefax: +49 (0)30/3038-2325 E-Mail: central@messe-berlin.de		geändert:
Veranstaltung:		
Zeitraum:		
Ort: <b>Halle 19 E02</b>		
Planart/Plannummer: <b>Grundriss</b>		Maßstab: <b>1:200</b>
erstellt:		Für die Messe Berlin geprüft und freigegeben:



Alle Maße sind vor Ort zu prüfen!